

**Муниципальное бюджетное учреждение дополнительного образования  
«Детская школа искусств № 6» г. Оренбурга**

**ДОПОЛНИТЕЛЬНАЯ ПРЕДПРОФЕССИОНАЛЬНАЯ  
ОБЩЕОБРАЗОВАТЕЛЬНАЯ ПРОГРАММА В ОБЛАСТИ  
ИЗОБРАЗИТЕЛЬНОГО ИСКУССТВА  
«ЖИВОПИСЬ»**

**Предметная область  
ПО.01. ХУДОЖЕСТВЕННОЕ ТВОРЧЕСТВО**

**ПРОГРАММА  
по учебному предмету  
ЖИВОПИСЬ  
ПО.01.УП.02.; В.01.УП.02.**

**Оренбург**

### **Разработчики**

Сулимова Светлана Васильевна, преподаватель высшей квалификационной категории МБУДО ДШИ № 6

Мурадова Любовь Николаевна, преподаватель высшей квалификационной категории МБУДО ДШИ № 6

Зенкина Вера Викторовна, преподаватель высшей квалификационной категории МБУДО ДШИ № 6

Шустова Екатерина Александровна, преподаватель высшей квалификационной категории МБУДО ДШИ № 6

**Рецензент** Процив Екатерина Владимировна, преподаватель высшей квалификационной категории ГБОУ СПО «Оренбургский художественный колледж».

**Рецензент** Соловьева Людмила Федоровна, преподаватель высшей категории МБУДО ДХШ.

# **Структура программы учебного предмета**

## **Введение**

### **I. Пояснительная записка**

- *Характеристика учебного предмета, его место и роль в образовательном процессе;*
- *Срок реализации учебного предмета, возраст обучающихся;*
- *Объем учебного времени, предусмотренный учебным планом образовательного учреждения на реализацию учебного предмета;*
- *Форма проведения учебных аудиторных занятий;*
- *Цели и задачи учебного предмета;*
- *Обоснование структуры программы учебного предмета;*
- *Методы обучения;*
- *Описание материально-технических условий реализации программы учебного предмета*

### **II. Содержание предмета**

- *Учебно-тематический план;*
- *Краткое содержание разделов и тем;*

### **III. Требования к уровню подготовки обучающихся**

### **IV. Формы и методы контроля, система оценок**

- *Аттестация: цели, виды, форма, содержание;*
- *Требования к зачету;*
- *Критерии оценки;*

### **V. Методическое обеспечение учебного процесса**

- *Методические рекомендации педагогическим работникам;*
- *Рекомендации по организации самостоятельной работы обучающихся;*

### **VI. Список литературы**

## **Введение**

Программа учебного предмета «Живопись» разработана на основе и с учетом федеральных государственных требований к дополнительным предпрофессиональным общеобразовательным программам в области изобразительного искусства «Живопись».

Содержание программы отвечает целям и задачам, указанным в федеральных государственных требованиях.

### **I. Пояснительная записка**

#### ***Характеристика учебного предмета, его место и роль в образовательном процессе***

Программа строится на раскрытии нескольких ключевых тем. Содержание тем постепенно усложняется с каждым годом обучения.

Основу программы «Живопись» составляют цветовые отношения, строящиеся на цветовой гармонии, поэтому большая часть тем в данной программе отводится цветовым гармониям. Затем следуют темы «Фигура человека», «Гризайль», в старших классах - «Интерьер».

Программа «Живопись» тесно связана с программами по рисунку, станковой композиции, с пленэром. В каждой из этих программ присутствуют взаимопроникающие элементы: в заданиях по академическому рисунку и станковой композиции обязательны требования к силуэтному решению формы предметов «от пятна», а в программе «Живопись» ставятся задачи композиционного решения листа, правильного построения предметов, выявления объема цветом, грамотного владения тоном, передачи световоздушной среды.

#### ***Срок реализации учебного предмета, возраст обучающихся***

Учебный предмет «Живопись» для детей, поступивших в образовательное учреждение в возрасте 10 – 12 лет, при 5(6)-летнем сроке обучения реализуется 5-6 лет – с 1 по 5(6) класс.

#### ***Объем учебного времени, предусмотренный учебным планом образовательного учреждения на реализацию учебного предмета***

Общая трудоемкость учебного предмета «Живопись» при 5-летнем сроке обучения составляет 973,5 часа: 924 часа – обязательная часть, 49,5 часов – вариативная часть. В 6 классе максимальная учебная нагрузка

составляет 232 часа: 198 часов – обязательная часть, 33 часа – вариативная часть.

Вид учебной нагрузки	Срок обучения	
	5 лет	6 класс
<b>Обязательная часть</b>		
Максимальная учебная нагрузка	924	198
Количество часов на аудиторные занятия	495	99
Количество часов на внеаудиторную (самостоятельную) работу обучающегося	429	99
<b>Вариативная часть</b>		
Максимальная учебная нагрузка	49,5	33
Количество часов на аудиторные занятия	49,5	33

Классы	Распределение по годам обучения					
	1	2	3	4	5	6
Продолжительность учебных занятий (в неделях)	33	33	33	33	33	33
Количество часов на аудиторные занятия в неделю:						
Обязательная часть	3	3	3	3	3	3
Вариативная часть	-	-	-	1	0,5	1
Общее количество часов на аудиторные занятия по годам	99	99	99	132	115,5	132
Общее количество часов на аудиторные занятия	544,5					132
	676,5					
Количество часов на самостоятельную работу в неделю	2	2	3	3	3	3
Общее количество часов на самостоятельную работу по годам	66	66	99	99	99	99
Общее количество часов на внеаудиторную работу	429					99
	528					
Максимальное количество часов занятия в неделю (аудиторные и самостоятельные)	5	5	6	7	6,5	7
Общее максимальное количество часов по годам	165	165	198	231	214,5	231
Общее максимальное количество часов на весь период обучения	973,5					231
	1204,5					
Объем времени на консультации по годам	4	4	4	4	4	4
Общий объем времени на консультации	20					4
	24					

### ***Форма проведения учебных аудиторных занятий***

При реализации программы «Живопись» с 5(6)-летним сроком обучения: аудиторные занятия в 1-3 классах – три часа, в 4 классе – 4 часа (с учетом 1ч. вариативной части), в 5 классе – 3,5 часа (с учетом 0,5 ч. вариативной части), в 6 классе при 6-летнем сроке обучения – 4 часа (с учетом 1 ч. вариативной части). Самостоятельная работа в 1-2 классах – два часа, в 3-6 классах – три часа.

Занятия по предмету «Живопись» и проведение консультаций рекомендуется осуществлять в форме мелкогрупповых занятий (численностью от 4 до 10 человек). Рекомендуемая продолжительность урока – 40 минут.

Мелкогрупповая форма занятий позволяет преподавателю построить процесс обучения в соответствии с принципами дифференцированного и индивидуального подходов.

Занятия подразделяются на аудиторные занятия и самостоятельную работу.

### ***Цель и задачи учебного предмета***

Целью учебного предмета «Живопись» является: художественно-эстетическое развитие личности учащегося на основе приобретенных им в процессе освоения программы учебного предмета художественно-исполнительских и теоретических знаний, умений и навыков; выявление одаренных детей в области изобразительного искусства и подготовка их к поступлению в образовательные учреждения, реализующие основные профессиональные образовательные программы в области изобразительного искусства.

Задачи учебного предмета:

приобретение детьми знаний, умений и навыков по выполнению живописных работ, в том числе:

- знаний свойств живописных материалов, их возможностей и эстетических качеств;
- знаний разнообразных техник живописи;
- знаний художественных и эстетических свойств цвета, основных закономерностей создания цветового строя;
- умений видеть и передавать цветовые отношения в условиях пространственно-воздушной среды;

- умений изображать объекты предметного мира, пространство, фигуру человека;
- навыков в использовании основных техник и материалов;
- навыков последовательного ведения живописной работы;
- формирование у одаренных детей комплекса знаний, умений и навыков, позволяющих в дальнейшем осваивать профессиональные образовательные программы в области изобразительного искусства.

### ***Обоснование структуры программы***

Обоснованием структуры программы являются ФГТ, отражающие все аспекты работы преподавателя с учеником.

Программа содержит следующие разделы:

- сведения о затратах учебного времени, предусмотренного на освоение учебного предмета;
- распределение учебного материала по годам обучения;
- описание дидактических единиц учебного предмета;
- требования к уровню подготовки обучающихся;
- формы и методы контроля, система оценок;
- методическое обеспечение учебного процесса.

В соответствии с данными направлениями строится основной раздел программы «Содержание учебного предмета».

### ***Методы обучения***

Для достижения поставленной цели и реализации задач предмета используются следующие методы обучения:

- словесный (объяснение, беседа, рассказ);
- наглядный (показ, наблюдение, демонстрация приемов работы);
- практический;
- эмоциональный (подбор ассоциаций, образов, художественные впечатления).

Предложенные методы работы в рамках предпрофессиональной образовательной программы являются наиболее продуктивными при реализации поставленных целей и задач учебного предмета и основаны на проверенных методиках и сложившихся традициях изобразительного творчества.

### ***Описание материально-технических условий реализации учебного предмета***

Реализация программы «Живопись» обеспечивается доступом каждого обучающегося к библиотечным фондам и фондам фонотеки, аудио - и видеозаписей, формируемым по полному перечню учебных предметов учебного плана.

Библиотечный фонд ОУ укомплектовывается печатными и/или электронными изданиями основной и дополнительной учебной и учебно-методической литературы по всем учебным предметам, а также изданиями художественных альбомов, специальными хрестоматийными изданиями в объеме, соответствующем требованиям программы "Живопись". Основной учебной литературой по учебным предметам предметной области "История искусств" обеспечивается каждый обучающийся.

Библиотечный фонд помимо учебной литературы включает официальные, справочно-библиографические и периодические издания в расчете 1–2 экземпляра на каждые 100 обучающихся.

Дополнительные источники: поисковые системы, сайты Интернета, сайты издательств.

Материально-техническая база ДШИ № 6 соответствует санитарным и противопожарным нормам, нормам охраны труда. При соответствующем финансировании ДШИ соблюдает своевременные сроки текущего и капитального ремонта учебных помещений.

Для реализации программы «Живопись» минимально необходимый перечень учебных аудиторий, специализированных кабинетов и материально-технического обеспечения включает в себя:

- выставочный зал (фойе, концертный зал)
  - библиотеку;
  - помещения для работы со специализированными материалами (фонотеку, видеотеку, фильмотеку, просмотровый видеозал);
  - мастерские;
  - учебные аудитории для групповых, мелкогрупповых занятий;
- ДШИ № 6 имеет натюрмортный фонд и методический фонд.

## **II. Содержание предмета**

В данной программе учебно-тематический план с объемом часов, соответствует объему времени, предложенному ФГТ при реализации предпрофессиональной программы «Живопись» с нормативным сроком обучения 5 (6) лет.



При реализации программы «Живопись» с нормативным сроком обучения 5 лет общая трудоемкость учебного предмета «Живопись» составляет 924 часа (в том числе, 495 аудиторных часов, 429 часов самостоятельной работы).

При реализации программы «Живопись» с 6-м дополнительным годом обучения общая трудоемкость учебного предмета «Живопись» составляет 1122 часа (в том числе, 594 аудиторных часов, 528 часов самостоятельной работы).

Экзамены проводятся с первого по четвертый класс во втором полугодии. В остальное время видом промежуточной аттестации служит творческий просмотр (зачет).

Вид учебной работы, аттестации, учебной нагрузки	Затраты учебного времени, график промежуточной аттестации												Всего часов
	Классы/полугодия												
	1		2		3		4		5		6		
	1	2	3	4	5	6	7	8	9	10	11	12	
Аудиторные занятия (в часах)													<b>676,5</b>
Обязательная часть	48	51	48	51	48	51	48	51	48	51	48	51	594
Вариативная часть	-	-	-	-	-	-	16	17	8	8,5	16	17	82,5
Самостоятельная работа (домашнее практическое задание, в часах)	32	34	32	34	48	51	48	51	48	51	48	51	<b>528</b>
Вид промежуточной аттестации	зачет	экзамен	зачет	экзамен	зачет	экзамен	зачет	экзамен	зачет		экзамен		
Максимальная учебная нагрузка (в часах)													<b>1204,5</b>
Обязательная часть	80	85	80	85	96	102	96	102	96	10	96	10	1122
Вариативная часть	-	-	-	-	-	-	16	17	8	8,5	16	17	82,5

## Учебно-тематический план

### Первый год обучения

№	Наименование темы	Вид учебного занятия	Максимальная учебная нагрузка	Задание для самостоятельной работы	Аудиторное задание
<b>1 полугодие</b>					
			<b>80</b>	<b>32</b>	<b>48</b>
1.	Характеристика цвета	урок	5	2	3
2.	Характеристика цвета	урок	5	2	3
3.	Характеристика цвета. Три основных свойства цвета.	урок	5	2	3
4.	Приемы работы с акварелью	урок	5	2	3
5.	Приемы работы с акварелью	урок	5	2	3
6.	Приемы работы с акварелью	урок	10	4	6
7.	Нюанс	урок	10	4	6
8.	Световой контраст (ахроматический контраст)	урок	10	4	6
9.	Цветовая гармония. Полярная гармония.	урок	5	2	3
10.	Трехцветная и многоцветная гармония	урок	10	4	6
11.	Гармония по общему цветовому тону	урок	8,5	3,5	5
	<b>Зачет</b>	<b>зачет</b>	1,5	0,5	1
<b>2 полугодие</b>					
			<b>85</b>	<b>34</b>	<b>51</b>
12.	Гармония по общему цветовому тону	урок	6	4	6
13.	Гармония по общему цветовому тону	урок	10	4	6
14.	Цветовой контраст (хроматический)	урок	15	6	9
15.	Цветовой контраст (хроматический)	урок	15	6	9
16.	Контрастная гармония (на насыщенных цветах)	урок	10	4	6
17.	Гармония по общему цветовому тону	урок	15	6	9
18.	Фигура человека	урок	10	4	6

### Второй год обучения

№	Наименование темы	Вид учебного занятия	Максимальная учебная нагрузка	Задание для самостоятельной работы	Аудиторное задание
---	-------------------	----------------------	-------------------------------	------------------------------------	--------------------

<b>1 полугодие</b>					
			<b>80</b>	<b>32</b>	<b>48</b>
1.	Гармония по общему цветовому тону	урок	10	4	6
2.	Контрастная гармония (на ненасыщенных цветах)	урок	10	4	6
3.	Гармония по общему цветовому тону и насыщенности (на насыщенных цветах)	урок	15	6	9
4.	Гармония по насыщенности	урок	10	4	6
5.	Контрастная гармония	урок	5	2	3
6.	Световой контраст (ахроматический). Гризайль.	урок	15	6	9
7.	Гармония по светлоте и насыщенности	урок	13,5	5,5	8
	<b>Зачет</b>	<b>зачет</b>	1,5	0,5	1
<b>2 полугодие</b>					
			<b>85</b>	<b>34</b>	<b>51</b>
8.	Фигура человека	урок	5	2	3
9.	Гармония по общему цветовому тону	урок	15	6	9
10.	Гармония по насыщенности и светлоте	урок	15	6	9
11.	Гармония по общему цветовому тону	урок	15	6	9
12.	Гармония по общему цветовому тону. Ньюанс.	урок	5	2	3
13.	Гармония по насыщенности	урок	15	6	9
14.	Гармония по общему цветовому тону и светлоте	урок	15	6	9

### Третий год обучения

№	Наименование темы	Вид учебного занятия	Максимальная учебная нагрузка	Задание для самостоятельной работы	Аудиторное задание
<b>1 полугодие</b>					
			<b>96</b>	<b>48</b>	<b>48</b>
1.	Контрастная гармония (на насыщенных цветах)	урок	18	9	9
2.	Гармония по общему цветовому тону и светлоте	урок	30	15	15
3.	Контрастная гармония (на насыщенных цветах)	урок	24	12	12
4.	Фигура человека	урок	6	3	3
5.	Гармония по общему цветовому тону и насыщенности	урок	16	8	8
	<b>Зачет</b>	<b>зачет</b>	2	1	1

<b>2 полугодие</b>					
			<b>102</b>	<b>51</b>	<b>51</b>
6.	Гармония по общему цветовому тону	урок	24	12	12
7.	Контрастная гармония на ненасыщенных цветах	урок	30	15	15
8.	Гармония по общему цветовому тону и светлоте	урок	24	12	12
9.	Гармония по светлоте	урок	24	12	12

**Четвертый год обучения**  
**В скобках часы вариативной части**

№	Наименование темы	Вид учебного занятия	Максимальная учебная нагрузка	Задание для самостоятельной работы	Аудиторное задание
<b>1 полугодие</b>					
			<b>96</b>	<b>48</b>	<b>48</b>
			<b>(16)</b>		<b>(16)</b>
1.	Контрастная гармония (на насыщенных цветах)	урок	24(4)	12	12(4)
2.	Гармония по общему цветовому тону и насыщенности (на ненасыщенных цветах)	урок	32(4)	16	16(4)
3.	Гармония по общему цветовому тону и светлоте	урок	32(4)	16	16(4)
4.	Гармония по общему цветовому тону	урок	6(4)	3	3(4)
	<b>Зачет</b>	<b>зачет</b>	<b>2</b>	<b>1</b>	<b>1</b>
<b>2 полугодие</b>					
			<b>102</b>	<b>51</b>	<b>51</b>
			<b>(17)</b>		<b>(17)</b>
5.	Гармония по общему цветовому тону и насыщенности (на ненасыщенных цветах)	урок	32(4)	16	16(4)
6.	Гармония по насыщенности и светлоте	урок	32(4)	16	16(4)
7.	Нюансная гармония	урок	32(4)	16	16(4)
8.	Фигура человека	урок	6(5)	3	3(5)

**Пятый год обучения**  
**В скобках часы вариативной части**

№	Наименование темы	Вид учебного занятия	Максимальная учебная нагрузка	Задание для самостоятельной работы	Аудиторное задание
<b>1 полугодие</b>					
			<b>96(8)</b>	<b>48</b>	<b>48(8)</b>
1.	Гармония по общему цветовому тону, по насыщенности	урок	12(8)	6	6(8)
2.	Нюансная гармония	урок	28	14	14
3.	Гармония по насыщенности и светлоте	урок	28	14	14
4.	Интерьер	урок	26	13	13
	<b>Зачет</b>	зачет	2	1	1
<b>2 полугодие</b>					
			<b>102</b>	<b>51</b>	<b>51</b>
5.	Гармония по общему цветовому тону	урок	28	14	14
6.	Гармония по общему цветовому тону и насыщенности	урок	28	14	14
7.	Гармония по общему цветовому тону и светлоте	урок	28	14	14
8.	Гармония по общему цветовому тону и насыщенности	урок	18(8,5)	9	9(8,5)

**Шестой год обучения**

№	Наименование темы	Вид учебного занятия	Максимальная учебная нагрузка	Задание для самостоятельной работы	Аудиторное задание
<b>1 полугодие</b>					
			<b>96</b>	<b>48</b>	<b>48</b>
1.	Многоцветная гармония	урок	12	6	6
2.	Гармония по насыщенности и светлоте	урок	30	15	15
3.	Гармония по насыщенности	урок	12	6	6
4.	Гармония по общему цветовому тону и светлоте	урок	30	15	15
5.	Фигура человека в национальном костюме	урок	12	6	6
<b>2 полугодие</b>					
			<b>102</b>	<b>51</b>	<b>51</b>
6.	Нюансная гармония	урок	30	15	15
7.	Интерьер	урок	24	12	12

8.	Гармония по общему цветовому тону и насыщенности	урок	18	9	9
9.	Гармония по общему цветовому тону и светлоте	урок	30	15	15

### *Учебно-тематический план*

#### **Вариативная часть 4 класс**

№	Наименование темы	Вид учебного занятия	Максимальная учебная нагрузка	Задание для самостоятельной работы	Аудиторное задание
<b>1 полугодие</b>			<b>16</b>	<b>-</b>	<b>16</b>
1.	Контрастная гармония (на насыщенных цветах)	урок	4		4
2.	Гармония по общему цветовому тону и насыщенности (на ненасыщенных цветах)	урок	4		4
3.	Гармония по общему цветовому тону и светлоте	урок	4		4
4.	Гармония по общему цветовому тону	урок	4		4
<b>2 полугодие</b>			<b>17</b>	<b>-</b>	<b>17</b>
5.	Гармония по общему цветовому тону и насыщенности (на ненасыщенных цветах)	урок	4		4
6.	Гармония по насыщенности и светлоте	урок	4		4
7.	Нюансная гармония	урок	4		4
8.	Фигура человека	урок	5		5

#### **Вариативная часть 5 класс**

№	Наименование темы	Вид учебного занятия	Максимальная учебная нагрузка	Задание для самостоятельной работы	Аудиторное задание
<b>1 полугодие</b>			<b>8</b>	<b>-</b>	<b>8</b>
1.	Гармония по общему цветовому тону, по насыщенности	урок	8		8
<b>2 полугодие</b>			<b>8,5</b>	<b>-</b>	<b>8,5</b>
2.	Гармония по общему цветовому тону и насыщенности	урок	8,5		8,5

## Вариативная часть 6 класс

№	Наименование темы	Вид учебного занятия	Максимальная учебная нагрузка	Задание для самостоятельной работы	Аудиторное задание
<b>1 полугодие</b>			<b>16</b>	<b>-</b>	<b>16</b>
1.	Многоцветная гармония	урок	8		8
2.	Гармония по насыщенности	урок	8		8
<b>2 полугодие</b>			<b>17</b>	<b>-</b>	<b>17</b>
3.	Нюансная гармония	урок	8		8
4.	Гармония по общему цветовому тону и насыщенности	урок	9		9

### *Краткое содержание разделов и тем*

#### **Годовые требования**

В первые годы обучения задания даются на построение простых гармоний, в основном контрастных, с применением насыщенных цветов. Для того чтобы работы были более эмоциональными, редко используется черный цвет.

В старших классах цветовые гармонии разнообразнее. Они построены на нюансах, светлоте, со сложным колоритом. Фигура человека, натюрморт связываются со станковой композицией.

Задания первого класса знакомят учащихся с основами цветоведения, со свойствами живописных материалов, приемами работы с акварелью. Обучающиеся получают знания и навыки ведения последовательной работы над натюрмортом, начиная с композиции, конструктивного построения предметов, поиска цветовых отношений между предметами, предметами и фоном, первоначальные навыки построения цветовой гармонии.

Во втором классе учащиеся углубляют знания о цвете, цветовой гармонии, влиянии среды и освещения, приобретают навыки в передаче фактуры предметов с выявлением их объемной формы.

В третьем классе постановки усложняются, вводятся более сложные по форме предметы. Задания даются на решения тонального и колористического решения, передачу материальности и пространства, построения более сложной цветовой гармонии.

В четвертом классе натюрморты ставятся с ясно выраженным тематическим характером, углубляются знания о цветовой гармонии, тональности и колористическом решении, решение пространства и цельности.

В пятом классе углубляются и закрепляются знания и умения последовательно и продолжительно вести работу над постановкой. Ставятся основные задачи академической живописи: передать точные цветовые отношения, построить сложную цветовую гармонию, глубину в натюрморте, форму, объем и фактуру предметов.

К учащимся шестого класса предъявляются следующие основные требования:

- самостоятельно выполнять задание по созданию художественного образа, натюрморта;
- самостоятельно строить цветовую гармонию;
- выражать индивидуальное отношение к изображаемому;
- уметь технически реализовать замысел.

Программа дополнительного 6-го года обучения предметной области «Живопись» имеет обязательную и вариативную части, которые дополняют друг друга и имеют цель углубленного изучения живописи. Преподаватель имеет право варьирования и выбора творческих задач для каждого учащегося в соответствии с уровнем подготовки учащегося, для его дальнейшей подготовки к поступлению средние и высшие заведения. Время на выполнение учебного задания устанавливается индивидуально (6-12 часов).

При реализации обязательной и вариативной частей предусматривается объем времени на самостоятельную работу обучающихся. Объем времени на самостоятельную работу обучающихся по каждому учебному предмету определяется с учетом сложившихся педагогических традиций и методической целесообразности и составляет: часов.

Результатом освоения учебного предмета «Живопись» с дополнительным 6-м годом обучения, является приобретение обучающимися следующих знаний, умений и навыков в области живописи:

- знания классического художественного наследия, художественных школ;
- умения раскрывать образное и живописно-пластическое решение в творческих работах;



- умения использовать изобразительно-выразительные возможности рисунка и живописи;
- навыков самостоятельно применять различные художественные материалы и техники;
- изучение психологического и физиологического воздействия цвета и света на человека,
- освоение взаимосвязи цвета в природе и цвета в декоративном искусстве,
- совершенствование навыков и приемов передачи формы, фактуры объекта и пространства, посредством живописи,
- изучение техники живописи мастеров мирового искусства,
- получение знаний об организации живописного пространства при создании художественного образа,
- расширение и углубление знаний о развитии живописи в мировой и отечественной культурах.

*Предлагаемые варианты заданий:*

1. Знакомство с особенностями выявления тоновых отношений при написании портрета. Выполнение этюда головы человека в технике «гризайль» (двухцветной). Выявление теплых и холодных участков в портрете. Выполнение этюда головы человека в технике трехцветной «гризайли».
2. Выявление цветовых отношений при написании портрета. Знакомство с последовательностью живописного исполнения. Передача цветовых отношений и фактуры кожи. Изучение значения и особенностей передачи фона в портрете. Выполнение головы живой модели масляными красками.
3. Использование эмоционального воздействия цвета для создания художественного образа. Выполнение кратковременных этюдов фигуры в интерьере с целью передачи состояния. Выполнение композиции «Фигура в интерьере» с использованием выполненных ранее этюдов.
4. Разработка композиционных эскизов натюрморта в интерьере с использованием различных стилевых вариантов. Выполнение натюрморта в интерьере в одном из разработанных вариантов. Продолжение освоения приемов масляной живописи.
5. Изучение приемов передачи фактуры материала. Выполнение этюдов отдельных предметов с передачей фактуры. Показ произведений художников. Выполнение копий фрагмента натюрморта.
6. Выполнение натюрморта, составленного из предметов, различных по материалу. Использование различных приемов работы масляными красками.

7. Выполнение упражнений по созданию различных типов колористического решения картины на тему «Интерьер Создание композиции на тему «Интерьер» с использованием выполненных ранее упражнений. Использование различных приемов работы масляными красками». Совершенствование техники масляной живописи в работе над:  
портретом человека;  
фигурой человека в интерьере.

Итоговое задание, показать все знания и умения, полученные во время обучения в 6-ом классе.

### **Первый год обучения**

**1. Тема.** Характеристика цвета. Знакомство с ахроматическими и хроматическими, основными и составными цветами. Выполнение упражнения на получение составных цветов из основных. Орнамент с основными и составными цветами. Применение лессировок. Использование акварели, бумаги формата А3.

Самостоятельная работа: орнамент с основными и составными цветами.

**2. Тема.** Характеристика цвета. Знакомство с холодными и теплыми цветами. Составление сложных цветов в процессе выполнения цветowych растяжек с переходом от теплых до холодных оттенков. Выполнение растяжек от желтого к красному, от красного к синему, от синего к фиолетовому и т.п. Использование акварели, бумаги формата А3.

Самостоятельная работа: пейзаж с закатом солнца.

**3. Тема.** Характеристика цвета. Три основных свойства цвета. Закрепление знаний о возможностях цвета. Понятия «цветовой тон», «насыщенность», «светлота». Умение составлять сложные цвета. Тема «Листья». Использование акварели, бумаги формата А3.

Самостоятельная работа: смешение красок с черным цветом. Тема «Ненастье».

**4. Тема.** Приемы работы с акварелью. Использование возможностей акварели. Отработка основных приемов (заливка, мазок). Этюды перьев птиц, коры деревьев и т.п. Использование акварели, бумаги формата А3.

Самостоятельная работа: этюды осенних цветов.

**5. Тема.** Приемы работы с акварелью. Использование возможностей акварели. Отработка основных приемов (заливка, по-сырому, a la prima). Этюд с палитрой художника. Использование акварели, бумаги различных форматов.

Самостоятельная работа: этюды природных материалов (шишки, коряги, ракушки и т.п.)

**6. Тема.** Приемы работы с акварелью. Использование возможностей акварели. Отработка основных приемов. Копирование лоскутков тканей. Использование акварели, бумаги формата А3.

Самостоятельная работа: тема «Морские камешки», «Мыльные пузыри».

**7. Тема.** Нюанс. Развитие представления о локальном цвете и нюансах. Понятие «среда». Влияние освещения на цвет. Изображение драпировок, сближенных по цветовому тону, без складок в вертикальной и горизонтальной плоскостях при теплом освещении. Использование акварели, бумаги формата А3. Самостоятельная работа: изображение драпировок, сближенных по цветовому тону, без складок в вертикальной и горизонтальной плоскостях при холодном освещении.

**8. Тема.** Световой контраст (ахроматический контраст). Гризайль. Силуэт. Форма предмета, решение силуэта. Монохром. Натюрморт из светлых предметов, различных по форме, на темном фоне. Использование акварели, бумаги формата А3.

Самостоятельная работа: монохром. Натюрморт из темных предметов, различных по форме, на светлом фоне.

**9. Тема.** Цветовая гармония. Полярная гармония. Понятие «цветовая гармония», «полярная гармония», «дополнительные цвета». Этюд фруктов или овощей на дополнительных цветах (красный-зеленый, желтый-фиолетовый и т.д.) Использование акварели (техника a la prima), бумаги различных форматов.

Самостоятельная работа: этюд фруктов или овощей по тому же принципу.

**10. Тема.** Трехцветная и многоцветная гармонии. Поиск цветовых отношений. Понятие трехцветной и многоцветной гармонии. Этюд цветов в декоративно-плоскостном варианте, в многоцветной гармонии. Использование акварели, бумаги различных форматов.

Самостоятельная работа: натюрморт из цветов в трехцветной гармонии.

**11. Тема.** Гармония по общему цветовому тону. Поиск цветовых отношений. Локальный цвет и оттенки цвета на свету, в тени и на рефлексах. Натюрморт из различных фруктов и овощей на нейтральном фоне. Использование акварели, бумаги различных форматов.

Самостоятельная работа: натюрморт из бытовой утвари.

**12. Тема.** Гармония по общему цветовому тону. Влияние цветовой среды на предметы. Передача формы предмета с учетом изменения цвета от освещения.

Натюрморт с простым предметом быта цилиндрической формы (кастрюля) с фруктами в холодной гамме при теплом освещении на нейтральном фоне. Использование акварели, бумаги формата А3.

Самостоятельная работа: аудиторное задание по памяти.

**13. Тема.** Гармония по общему цветовому тону. Влияние цветовой среды на предметы. Передача формы предмета с учетом изменения цвета от освещения.

Несложный натюрморт в теплой гамме при холодном освещении на нейтральном фоне. Использование акварели, бумаги различных форматов.

Самостоятельная работа: натюрморт из бытовой утвари.

**14. Тема.** Цветовой контраст (хроматический). Влияние цветовой среды на предметы. Понятие «цветовой контраст». Передача цвета предметов с учетом изменения цвета в зависимости от фона. Несложный натюрморт (серый чайник или кофейник с фруктами на красном фоне). Использование акварели, бумаги различных форматов.

Самостоятельная работа: аудиторное задание по памяти.

**15. Тема.** Цветовой контраст (хроматический). Влияние цветовой среды на предметы. Передача цвета предметов с учетом изменения цвета в зависимости от фона. Несложный натюрморт (серый чайник или кофейник с фруктами на зеленом фоне). Использование акварели, бумаги формата А3.

Самостоятельная работа: подобный натюрморт в домашних условиях.

**16. Тема.** Контрастная гармония (на насыщенных цветах). Применение различных приемов акварели. Лепка формы предмета с учетом цветовых и тональных отношений. Натюрморт на контрастном цветовом фоне. Использование акварели, бумаги различных форматов.

Самостоятельная работа: аудиторное задание по памяти.

**17. Тема.** Гармония по общему цветовому тону. Тонкие цветовые отношения. Понятия «цветовая гамма», «колорит». Использование в процессе работы различных приемов акварели, передача формы и материальности предметов. Натюрморт из трех предметов в сближенной цветовой гамме на цветном фоне. Использование акварели, бумаги различных форматов.

Самостоятельная работа: этюды отдельных предметов домашней утвари.

**18. Тема.** Фигура человека. Ознакомление с изображением человеческой фигуры, передача пропорций. Передача силуэтом характера модели. Этюды с натуры фигуры человека. Использование акварели (монохром), бумаги формата А3.

Самостоятельная работа: этюды с натуры фигуры человека.

## **Второй год обучения**

**1. Тема.** Гармония по общему цветовому тону. Развитие навыков и умений работы с акварелью. Передача оттенков локального цвета. Этюд ветки с плодами рябины, винограда, яблок и т.д. на нейтральном фоне. Использование акварели (техника *a la prima*), бумаги различных форматов.

Самостоятельная работа: этюд ветки со сложными листьями (клен, вяз) на нейтральном фоне.

**2. Тема.** Контрастная гармония (на ненасыщенных цветах). Развитие представлений о влиянии цветовой среды на предмет. Лепка формы предметов с учетом цветовых и тональных отношений. Этюд овощей или грибов на контрастном фоне. Использование акварели (многослойная живопись), бумаги формата А3, А2.

Самостоятельная работа: этюды фруктов на контрастном фоне.

**3. Тема.** Гармония по общему цветовому тону и насыщенности (на насыщенных цветах). Развитие навыков по передаче цветовых отношений. Выражение характера формы силуэтом. Натюрморт из 2-3 предметов насыщенного цвета разной материальности на светлом фоне. Использование акварели (техника «по сырому»), бумаги формата А3, А2.

Самостоятельная работа: этюд несложных предметов различной формы на светлом фоне.

**4. Тема.** Гармония по насыщенности. Изучение понятий пространственной среды и силуэта. Передача характера формы при помощи различных приемов работы с акварелью. Этюд чучела птицы на нейтральном фоне. Использование акварели, бумаги различных форматов.

Самостоятельная работа: этюды домашних животных.

**5. Тема.** Контрастная гармония. Лепка формы цветом с учетом светотеневых отношений, совершенствование акварельных приемов. Работа кистью по форме, передача изменений локального цвета предметов на свету и в тени, взаимодействие цветов. Этюды двух предметов быта, контрастных по форме и цвету. Использование акварели, бумаги формата А3, А2.

Самостоятельная работа: этюд чайника на контрастном фоне.

**6. Тема.** Световой контраст (ахроматический). Гризайль. Передача светотеневых отношений и тональная передача объема и формы. Найти конкретные различия тонов предметов и драпировки. Передача объема и пространства тональными средствами. Натюрморт из двух предметов (кофейник, кружка и т.п.), различных по форме и тону при боковом освещении на светлом фоне без складок. Гризайль. Использование акварели, бумаги различного формата.

Самостоятельная работа: этюды комнатных растений (гризайль).

**7. Тема.** Гармония по светлоте и насыщенности. Передача светотеневых отношений, моделировка формы предметов. Передача локального цвета предметов в многообразии цветовых оттенков с сохранением объема и связи с окружающей средой. Натюрморт из двух предметов (кофейник, кружка и т.п.), различных по форме и цвету при боковом освещении на светлом фоне без складок (с предварительным эскизом). Использование акварели, бумаги формата А3, А2.

Самостоятельная работа: этюды комнатных растений.

**8. Тема.** Фигура человека. Формирование навыков создания целостности образа и колорита в этюде фигуры человека. Поиск композиционного решения, определение основных цветовых отношений фигуры без детальной моделировки цветом. Два этюда фигуры человека (в различных позах). Использование акварели, бумаги формата А3, А2.

Самостоятельная работа: этюды фигуры человека.

**9. Тема.** Гармония по общему цветовому тону. Развитие умения передавать цветовые и тональные отношения. Передача прозрачности стекла при помощи технических приёмов работы акварелью (по сырому, лессировка, мазок). Этюд стеклянного кувшина или бутылки на цветном фоне. Использование акварели, бумаги различных форматов.

Самостоятельная работа: этюд банки с водой на нейтральном фоне.

**10. Тема.** Гармония по насыщенности и светлоте. Колористическая цельность. Смягчение контрастов. Выражение влияния цветовой среды на предметы натюрморта через рефлексы и полутона. Передача глубины пространства. Натюрморт с кувшином и фруктами на темном фоне без складок при боковом освещении (с предварительным эскизом). Использование акварели (техника *a la prima*), бумаги формата А3, А2.

Самостоятельная работа: этюды фруктов на темном фоне.

**11. Тема.** Гармония по общему цветовому тону. Передача тоном и цветом нюансов родственных по гамме цветов. Натюрморт с корзиной и грибами на светлом теплом фоне без складок. Использование акварели («по сырому»), бумаги формата А3, А2.

Самостоятельная работа: этюды с хлебопекарными изделиями.

**12. Тема.** Гармония по общему цветовому тону. Нюанс. Закрепление навыков передачи материальности прозрачных предметов. Передача тоном и цветом нюансов родственных по гамме цветов. Натюрморт с предметом из стекла. Фон холодный. Использование акварели («по сырому»), бумаги формата А3, А2.

Самостоятельная работа: этюды предметов из стекла, различных по тону.

**13. Тема.** Гармония по насыщенности. Передача точных свето-тоновых и цветовых отношений. Определение различия тональных и цветовых отношений в натюрморте. Связь предметов с окружающей средой. Достижение ясности локального цвета при богатстве цветовых оттенков. Натюрморт из контрастных по цвету предметов (с предварительным эскизом). Использование акварели (многослойная акварель), бумаги формата А3, А2.

Самостоятельная работа: этюды предметов на контрастном фоне.

**14. Тема.** Гармония по общему цветовому тону и светлоте. Закрепление полученных навыков. Поиск верных тональных и цветовых отношений в натюрморте. Натюрморт из трех металлических предметов (чайник, турка, кофейник). Использование акварели (многослойная акварель), бумаги формата А3, А2.

Самостоятельная работа: этюды металлического предмета на разном фоне.

### **Третий год обучения**

**1. Тема.** Контрастная гармония (на насыщенных цветах). Развитие колористического видения. Поиск цветовых отношений, использование различных приемов работы с акварелью. Натюрморт на осеннюю тему с контрастными цветовыми отношениями. Использование акварели, бумаги формата А3, А2.

Самостоятельная работа: этюды овощей и фруктов.

**2. Тема.** Гармония по общему цветовому тону и светлоте. Развитие представление о сочетании цвета. Лепка цветом формы предмета. Ритмическое построение цветовых пятен. Натюрморт из нескольких различных по форме и цвету предметов на нейтральном фоне (с

предварительным эскизом). Использование акварели (многослойная акварель, поэтапная работа над формой), бумаги формата А2.

Самостоятельная работа: этюды отдельных предметов домашней утвари.

**3. Тема.** Контрастная гармония (на ненасыщенных цветах). Достижение цветового единства. Передача материальности предметов, решение пространства в натюрморте. Натюрморт из трех предметов быта, контрастных по тону и цвету с различными по фактуре поверхностями на темном фоне. Использование акварели, бумаги формата А2.

Самостоятельная работа: этюды отдельных предметов с различной фактурой.

**4. Тема.** Фигура человека. Передача характера движения. Обобщенная передача формы цветом. Этюд фигуры человека. Использование акварели, бумаги различных форматов.

Самостоятельная работа: этюды фигуры человека в движении по представлению.

**5. Тема.** Гармония по общему цветовому тону и насыщенности (на ненасыщенных цветах). Тонкие цветовые отношения. Моделирование формы в тени. Натюрморт из предметов быта против света. Материал гуашь. Формата А3, А2.

Самостоятельная работа: копирование натюрмортов с подобной композицией.

**6. Тема.** Гармония по общему цветовому тону. Цельность колористического решения. Выявление композиционного и живописного центра натюрморта, передача фактуры предметов. Натюрморт в теплой цветовой гамме с чучелом птицы. Материал акварель, гуашь. Формат А2.

Самостоятельная работа: копирование репродукций с изображением птиц.

**7. Тема.** Контрастная гармония на ненасыщенных цветах. Цветотональные отношения. Различные приемы акварели. Натюрморт с крупным предметом на контрастном фоне (с предварительным эскизом). Использование акварели (многослойная акварель), бумаги формата А2.

Самостоятельная работа: этюд этого натюрморта по памяти.

**8. Тема.** Гармония по общему цветовому тону и светлоте. Поиск выразительного живописно-пластического решения. Передача формы предметов и пространства в натюрморте с учетом освещения. Ритмическое построение цветовых пятен. Натюрморт из атрибутов искусства в сближенной цветовой гамме (золотисто-коричневой). Использование акварели (техника исполнения «по сырому»), бумаги формата А2.



Самостоятельная работа: этюды отдельных предметов искусства.

**9. Тема.** Гармония по светлоте. Последовательное ведение длительной работы. Выражение «состояния» натюрморта. Лепка формы цветом. Натюрморт в светлой тональности. Материал акварель, гуашь. Формата А2.

Самостоятельная работа: этюд этого натюрморта по памяти.

### **Четвертый год обучения**

**1. Тема.** Контрастная гармония (на насыщенных цветах). Цельность и декоративность колористического решения. Развитие навыков и умений работы с акварелью. Натюрморт из живых цветов, овощей, фруктов и одного предмета бытовой утвари на контрастном фоне. Материал акварель, гуашь. Формата А2.

Самостоятельная работа: этюды живых цветов.

**2. Тема.** Гармония по общему цветовому тону и насыщенности (на ненасыщенных цветах). Грамотное сочетание цветовых отношений. Лепка формы предметов, передача световоздушной среды. Натюрморт в различных техниках из атрибутов художника со сложной по фактуре и цвету драпировкой с введением гипса (с предварительным эскизом). Материал акварель, гуашь. Формата А2.

Самостоятельная работа: копирование репродукций с картин натюрмортов известных отечественных и зарубежных художников.

**3. Тема.** Гармония по общему цветовому тону и светлоте.

Последовательное ведение длительной постановки. Применение различных приемов работы с акварелью. Ритмическое построение цветовых пятен.

Натюрморт с крупным предметом быта, фруктами и овощами.

Использование акварели (многослойная акварель), бумаги формата А2.

Самостоятельная работа: этюды отдельных предметов, различных по материалу.

**4. Тема.** Гармония по общему цветовому тону. Применение на практике полученных знаний. Лепка формы цветом, передача материальности. Этюд драпировки со складками. Использование акварели, бумаги различного формата.

Самостоятельная работа: этюд драпировки со складками.

**5. Тема.** Гармония по общему цветовому тону и насыщенности (на ненасыщенных цветах). Передача глубины пространства. Создание нескольких эскизов с разных мест. Эскизы натюрмортов в интерьере

(венский стул, виолончель, ткань со складками). Использование акварели, бумаги различного формата.

Самостоятельная работа: копирование с репродукций картин известных отечественных и зарубежных художников с подобной композицией.

**6. Тема.** Гармония по насыщенности и светлоте. Цветотональное решение. Выделение смыслового центра светом. Ритмическое построение цветовых пятен. Тематический натюрморт из четырех предметов, четких по цвету и различных по форме. Материал акварель, гуашь. Формата А2.

Самостоятельная работа: этюды отдельных предметов.

**7. Тема.** Ньюансная гармония. Грамотное последовательное ведение длительной постановки. Поиск интересного живописно-пластического решения. Натюрморт с чучелом птицы. Материал акварель, гуашь. Формата А2.

Самостоятельная работа: этюды с репродукций художников-анималистов.

**8. Тема.** Фигура человека. Развитие навыков и умений рисования фигуры человека с индивидуальными особенностями. Решение формы при помощи нюансов цвета. Этюд фигуры человека в спокойной позе («За рукоделием», «За чтением» и т.п.) Материал акварель, гуашь. Формата А2.

Самостоятельная работа: этюд фигуры человека по представлению.

### **Пятый год обучения**

**1. Тема.** Гармония по общему цветовому тону, по насыщенности. Цельность, декоративность колористического решения. Передача фактуры предметов. Этюды постановок с грибами и осенними листьями. Материал акварель, гуашь. Формата А2.

Самостоятельная работа: копии с репродукции натюрмортов.

**2. Тема.** Ньюансная гармония. Грамотное ведение длительной работы. Связь натюрморта с пространством интерьера. Осенний натюрморт из плодов и овощей с введением фрагмента интерьера (с предварительным эскизом) с нестандартной точки зрения. Использование акварели (техника *a la prima*), бумаги различного формата.

Самостоятельная работа: осенний натюрморт из плодов и овощей с введением фрагмента окна.

**3. Тема.** Гармония по насыщенности и светлоте. Самостоятельное последовательное ведение длительной работы. Передача материальности предметов, лепка формы цветом. Натюрморт с предметами из стекла (2-4

стеклянных предмета, различные по цвету) в темной цветовой гамме. Материал акварель, гуашь. Выбор формата с учетом композиции.

Самостоятельная работа: этюды стеклянных предметов в различном освещении.

**4. Тема.** Интерьер. Поиск интересной композиции интерьера. Передача пространства. Фрагмент интерьера класса, холла с растениями. Материал акварель, гуашь. Формата А2.

Самостоятельная работа: фрагмент домашнего интерьера с комнатными растениями.

**5. Тема.** Гармония по общему цветовому тону. Самостоятельное последовательное ведение работы. Передача материальности и характера предметов в среде. Тематические натюрморты бытового жанра. Использование акварели (техника *a la prima*), бумаги формата А2.

Самостоятельная работа: этюды натюрморта из нескольких предметов с ярко выраженными различиями материальности.

**6. Тема.** Гармония по общему цветовому тону и насыщенности. Грамотное построение цветовых и тональных отношений. Передача «большой формы», пространства в натюрморте. Ритмическое построение цветовых пятен. Натюрморт с введением гипсовой маски или орнамента. Материал акварель, гуашь, акрил. Формата А2.

Самостоятельная работа: этюды 2-3 белых предметов на различном фоне.

**7. Тема.** Гармония по общему цветовому тону и светлоте. Сближенные отношения, цветовые нюансы. Использование в работе ограниченной палитры цветов. Натюрморт из предметов сложной формы и разной материальности, но близких по цвету. Материал акварель, гуашь, акрил. Формата А2. Самостоятельная работа: копии с репродукций натюрмортов.

**8. Тема.** Гармония по общему цветовому тону и насыщенности. Поиск интересной живописно-пластической композиции. Лепка формы цветом. Передача материальности. Натюрморт из предметов различной материальности (тематический натюрморт «Игрушки»). Материал акварель, гуашь, акрил. Формата А2.

Самостоятельная работа: этюды игрушек с различных точек.

## **Шестой год обучения**

**1. Тема.** Многоцветная гармония. Развитие умения работы разными приемами акварели. Лепка формы букета цветом, передача фактуры

материала. Этюд букета цветов в стеклянном сосуде. Материал акварель, гуашь, акрил. Формата А2.

Самостоятельная работа: этюд букета цветов в стеклянном сосуде.

**2. Тема.** Гармония по насыщенности и светлоте. Умение самостоятельно, последовательно вести длительную работу над натюрмортом. Лепка формы цветом, передача пространства в натюрморте. Ритмическое построение цветowych пятен. Натюрморт из предметов различной материальности и насыщенности «На пороге осени» (с предварительным эскизом).

Использование акварели, бумаги различного формата.

Самостоятельная работа: этюды на тему «Натюрморты осени», выполненные в различных акварельных техниках и при различном освещении.

**3. Тема.** Гармония по насыщенности. Поиск структурно-пластического решения. Передача формы и материальности. Этюды чучел животных, использование трех-четырех цветов. Материал акварель, гуашь, акрил. Формата А2.

Самостоятельная работа: копии с репродукций картин с изображениями животных.

**4. Тема.** Гармония по общему цветовому тону и светлоте. Образ натюрморта. Передача цветом формы, материальности и фактуры предметов. Натюрморт с отражением предметов, стоящих на стекле (с предварительным эскизом). Использование акварели (многослойная акварель), бумаги различного формата.

Самостоятельная работа: этюды стеклянных предметов в теплой, холодной гамме и на сближенных тонах.

**5. Тема.** Фигура человека в национальном костюме. Выявление индивидуальных особенностей модели. Лепка формы цветом. Этюды одноклассников. Использование акварели (техника *a la prima*), бумаги различных форматов.

Самостоятельная работа: этюды родных и друзей.

**6. Тема.** Ньюансная гармония. Поиск интересной живописно-пластической композиции. Лепка формы цветом, передача материальности. Натюрморт с ясно выраженной тематической направленностью (театральной, музыкальной, художественной и т.д.) с нестандартной точки зрения (на полу, на высоком подиуме, на уровне глаз и т. д.) с предварительным эскизом. Использование акварели, бумаги различного формата.

Самостоятельная работа: копия с репродукции натюрмортов-обманок (тромплеи).

**7. Тема.** Интерьер. Поиск интересной сюжетно-тематической композиции. Передача пространства в интерьере с фигурами человека. Интерьер класса с учащимися за работой. Использование акварели (многослойная акварель), бумаги формата А2.

Самостоятельная работа: копия репродукций с картин подобных интерьеров.

**8. Тема.** Гармония по общему цветовому тону и насыщенности. Поиск образности силуэта. Передача материальности предметов. Натюрморт в освещении против света с предметами разной материальности.

Использование акварели (техника по выбору), бумаги формата А2.

Самостоятельная работа: этюды комнатных растений против света на окне.

**9. Тема.** Гармония по общему цветовому тону и светлоте. Самостоятельное последовательное ведение длительной работы над натюрмортом. Различные живописные приемы. Ритмическое построение цветовых пятен. Натюрморт с чучелом из 5 – 6 предметов и драпировками с рельефными складками в среде рассеянного освещения (с предварительным эскизом). Использование акварели (многослойная акварель), бумаги формата А2.

Самостоятельная работа: копии с репродукций акварелей художников-анималистов.

#### **Требования к дифференцированным зачётам, экзаменам.**

**Зачет (дифференцированный)** – средство контроля усвоения учебного материала по учебной дисциплине «Живопись», проводится в конце 1, 3, 5, 7, 9 полугодий в форме творческого просмотра выполненных работ за полугодие. Зачет может проводиться в форме самостоятельной работы учащегося над натюрмортом. Натюрморт выполняется живописными материалами на формате А3 – А2 в течение нескольких практических занятий.

В первых-вторых классах натюрморт состоит из простых по форме предметов (2-3 предмета и однотонная драпировка), в третьих-четвертых, пятых классах – комбинированных по форме, различных по материалу предметов (3-4 предмета и богатые по цвету и декору драпировки). На основании результатов зачёта выводятся полугодовые и годовые оценки. Оценки успеваемости учащегося вносятся в журнал учета успеваемости и в общешкольную ведомость.

**Экзамен** проводится за пределами аудиторного времени в 2, 4, 6, 8 полугодиях. Для обучающихся по 6-летнему сроку в 6 классе проводится экзамен в 11 полугодии.

Экзамен проводится в виде самостоятельной работы учащегося над натюрмортом. Выполняется этюд постановки акварелью на формате А3 в течение 4 учебных часов. Натюрморт состоит из различных по форме и цвету предметов (3-4 предмета и несложные по цвету драпировки).

На экзамен выставляются все работы, выполненные в соответствии с календарно-тематическим планом. На экзамене подводится оценка сформированных на данном этапе обучения умений и навыков.

### ***Пример творческого задания к зачету***

#### ***1 класс I полугодие***

Задание №1: Гармония по общему цветовому тону.

Натюрморт из различных фруктов и овощей на нейтральном фоне.

Задачи: Передача и поиск цветовых отношений; передача локального цвета и оттенков цвета на свету, в тени и на рефлексах.



Использование акварели,  
бумаги различных форматов.

### ***Пример творческого задания к зачету***

#### ***2 класс III полугодие***

Задание №1: Гармония по светлоте и насыщенности. Натюрморт из двух предметов (кофейник, кружка и т.п.), различных по форме и цвету при боковом освещении на светлом фоне без складок (с предварительным эскизом).



Задачи: Передача светотеневых отношений, моделировка формы предметов; передача локального цвета предметов в многообразии цветовых оттенков с сохранением объема и связи с окружающей средой.


Использование акварели, бумаги формата А2.

### ***Пример творческого задания к зачету***

#### ***3 класс V полугодие***

Задание №1: Гармония по общему цветовому тону и насыщенности (на ненасыщенных цветах) Натюрморт из предметов быта против света.

Задачи: Передача тонких цветовых отношений; моделировка формы в тени.



Использование акварели, бумаги формата А2.

***Пример творческого задания к зачету***

***4 класс VII полугодие***

Задание №1: Гармония по общему цветовому тону и светлоте.

Натюрморт с крупным предметом быта, фруктами и овощами.

Задачи: Последовательное ведение длительной постановки; применение различных приемов работы с акварелью; ритмическое построение цветовых пятен.



Использование акварели (многослойная акварель), бумаги формата А2.

***Пример творческого задания к зачету***

***5 класс IX полугодие***

Задание №1: Гармония по насыщенности и светлоте. Натюрморт с предметами из стекла (2-4 стеклянных предмета, различные по цвету) в темной цветовой гамме.

Задачи: Самостоятельное последовательное ведение длительной работы. Передача материальности предметов, лепка формы цветом.




Использование акварели (многослойная акварель). Выбор формата с учетом композиции.

### *Пример творческого задания к экзамену*

#### *1 класс II полугодие*

Задание №1: Гармония по общему цветовому тону. Натюрморт из трех предметов в сближенной цветовой гамме на цветном фоне.

Задачи: Передача тонких цветовых отношений; использование знаний о «цветовой гамме», «колорите». Использование в процессе работы различных приемов акварели, передача формы и материальности предметов.



Использование акварели, бумаги различных форматов.

### *Пример творческого задания к экзамену*

#### *2 класс IV полугодие*

Задание №1: Гармония по общему цветовому тону и светлоте. Натюрморт из трех металлических предметов (чайник, турка, кофейник).

Задачи: Поиск и передача верных тональных и цветовых отношений в натюрморте.





Использование акварели (многослойная акварель), бумаги формата А2.

***Пример творческого задания к экзамену***

***3 класс VI полугодие***

Задание №1: Гармония по светлоте. Натюрморт в светлой тональности.

Задачи: Последовательное ведение длительной работы. Выражение «состояния» натюрморта. Лепка формы цветом.



Использование акварели, гуаши, бумаги формата А2.

***Пример творческого задания к экзамену***

***4 класс VIII полугодие***

Задание №1: Ньюансная гармония. Натюрморт с чучелом птицы.

Задачи: Грамотное последовательное ведение длительной постановки.

Поиск интересного живописно-пластического решения.


Использование акварели (многослойная акварель), бумаги формата А2.



*Пример творческого задания к экзамену  
6 класс XI полугодие*

Задание №1: Гармония по общему цветовому тону и светлоте. Натюрморт с чучелом из 5 – 6 предметов и драпировками с рельефными складками в среде рассеянного освещения (с предварительным эскизом).

Задачи: Самостоятельное последовательное ведение длительной работы над натюрмортом; применение различных живописных приемов. Ритмическое построение цветовых пятен.



Использование акварели (многослойная акварель), бумаги формата А2.

### **III. Требования к уровню подготовки обучающихся**

Результатом освоения программы «Живопись» является приобретение обучающимися следующих знаний, умений и навыков:

- знание свойств живописных материалов, их возможностей и эстетических качеств,
- знание художественных и эстетических свойств цвета, основных закономерностей, создания цветового строя;
- умение видеть и передавать цветовые отношения в условиях пространственно-воздушной среды;
- умение изображать объекты предметного мира, пространство,
- фигуру человека;

- умение раскрывать образное и живописно-пластическое решение в творческих работах;
- навыки в использовании основных техник и материалов;
- навыки последовательного ведения живописной работы.

#### **IV. Формы и методы контроля, система оценок**

##### ***Аттестация: цели, виды, форма, содержание***

Контроль знаний, умений и навыков обучающихся обеспечивает оперативное управление учебным процессом и выполняет обучающую, проверочную, воспитательную и корректирующую функции.

Текущий контроль успеваемости обучающихся проводится в счет аудиторного времени, предусмотренного на учебный предмет в виде проверки самостоятельной работы обучающегося, обсуждения этапов работы над композицией, выставления оценок и пр. Преподаватель имеет возможность по своему усмотрению проводить промежуточные просмотры по разделам программы.

Оценка качества реализации учебного предмета «Живопись» включает в себя текущий контроль, промежуточную и итоговую аттестацию обучающихся.

***Текущая аттестация*** направлена на поддержание учебной дисциплины, выявление отношения обучающихся к данному предмету, на организацию регулярных домашних занятий, повышение уровня освоения текущего учебного материала. Текущий контроль осуществляется преподавателем по предмету регулярно (с периодичностью не более чем через два, три урока) в рамках расписания занятий. С учётом результатов текущего контроля выводятся четвертные, полугодовые, годовые оценки.

***Промежуточная аттестация*** определяет успешность развития обучающегося и усвоения им образовательной программы на определённом этапе обучения. Промежуточная аттестация проводится в форме дифференцированных зачётов и экзаменов в виде творческого просмотра.

***График проведения промежуточной аттестации (в полугодиях):***  
*дифференцированные зачёты* в 1, 3, 5, 7, 9 полугодиях;  
*экзамен* в 2, 4, 6, 8 полугодиях. Оценка, выставленная на зачете в 9 полугодии, по 5-летнему сроку обучения заносится в свидетельство об окончании ДШИ. Для обучающихся по 6-летнему сроку обучения экзамен

проводится в 11 полугодии, оценка за экзамен заносится в свидетельство об окончании ДШИ.

### ***Формы промежуточной аттестации:***

- зачет – творческий просмотр (проводится в счет аудиторного времени);
- экзамен – творческий просмотр (проводится во внеаудиторное время).

Экзамен рекомендуется проводить в виде самостоятельной работы учащегося над натюрмортом. Выполняется этюд постановки акварелью на формате А3 в течение 4 учебных часов. В первых-вторых классах натюрморт состоит из простых по форме предметов (2-3 предмета и однотонная драпировка), в третьих-четвертых классах – комбинированных по форме, различных по материалу предметов (3-4 предмета и богатые по цвету и декору драпировки).

Для успешного выполнения задания и получения наивысшей оценки учащийся должен:

- грамотно расположить предметы в листе;
- точно передать пропорции предметов;
- поставить предметы на плоскость;
- правильно строить цветовые гармонии;
- умело использовать приемы работы с акварелью;
- передать с помощью цвета объем предметов, пространство и материальность;
- добиться цельности в изображении натюрморта.

Зачет проводится в счет аудиторного времени, предусмотренного на учебный предмет в виде творческого просмотра. Ученикам могут выставляться и по окончании четверти. Преподаватель имеет возможность по своему усмотрению проводить промежуточные просмотры по разделам программы (текущий контроль).

### ***Критерии оценок***

При оценивании работ учащихся учитывается уровень следующих умений и навыков:

#### ***1 год обучения***

- грамотно компоновать изображение в листе;
- грамотно передавать локальный цвет;
- грамотно передавать цветовые и тональные отношения предметов к фону;
- грамотно передавать основные пропорции и силуэт простых предметов;

- грамотно передавать материальность простых гладких и шершавых поверхностей;

### ***2 год обучения***

- грамотно компоновать группу взаимосвязанных предметов;
- грамотно передавать оттенки локального цвета;
- грамотно передавать цветовые и тональные отношения между предметами;
- грамотно передавать пропорции и объем простых предметов;
- грамотно передавать материальность простых мягких и зеркально-прозрачных поверхностей.

### ***3 год обучения***

- грамотно компоновать сложные натюрморты;
- грамотно строить цветовые гармонии;
- грамотно передавать световоздушную среду и особенности освещения;
- грамотно передавать пропорции и объем предметов в пространстве, плановость;
- грамотно передавать материальность различных фактур во взаимосвязи;

### ***4 год обучения***

- грамотно компоновать объекты в интерьере;
- грамотно строить цветовые гармонии;
- грамотно передавать нюансы светотеневых отношений;
- грамотно передавать пропорции и объем сложных предметов;
- грамотно передавать материальность сложных гладких и шершавых поверхностей;

### ***5 год обучения***

- передавать цельность и законченность в работе;
- строить сложные цветовые гармонии;
- грамотно передавать сложные светотеневые отношения;
- грамотно передавать пропорции и объем предметов в интерьере;
- грамотно передавать материальность сложных мягких и зеркально-прозрачных поверхностей;

### ***6 год обучения***

- находить образное и живописно-пластическое решение постановки;
- определять колорит;
- свободно владеть передачей тональных отношений световоздушной среды;

- свободно владеть передачей объема предметов, плановости световоздушной среды;
- свободно владеть передачей материальности различных предметов.

С учетом данных критериев выставляются оценки:

- 5** («отлично») – ставится, если соблюдены и выполнены все критерии;
- 4** («хорошо») – при условии невыполнения одного-двух пунктов данных критериев;
- 3** («удовлетворительно») – при невыполнении трех-четырёх пунктов критериев;
- 2** («неудовлетворительно») – при невыполнении всех пунктов критериев.

## **V. Методическое обеспечение учебного процесса**

### *Методические рекомендации педагогическим работникам*

Предложенные в настоящей программе темы заданий по живописи следует рассматривать как рекомендательные. Обучение построено, в основном, на рисовании с натуры натюрмортов, которые необходимо ставить, руководствуясь принципами цветовой гармонии. Задания предусматривают наличие богатого натурального фонда, большого иллюстративного материала.

Программа предлагает следующую схему этапов выполнения заданий по живописи:

1. Анализ цветового строя натюрморта.
2. Анализ натюрмортов с подобным цветовым решением у художников-классиков.
3. Выбор техники исполнения.
4. Варианты цветотональных эскизов с разным композиционным решением.
5. Выполнение картона.
6. Выполнение работы на формате в материале.

Работа, как правило, ведется акварельными красками. Техника исполнения и формат работы обсуждается с преподавателем.

### *Рекомендации по организации самостоятельной работы обучающихся*

Для лучшего усвоения материала программой предусмотрены занятия для самостоятельного обучения, которые включают в себя

- посещение выставок;
- поиск необходимого материала в сетевых ресурсах;
- чтение дополнительной литературы;

- выполнение кратковременных этюдов в домашних условиях;
- усиленное копирование шедевров мирового искусства;
- выполнение аудиторных заданий по памяти.

### *Средства обучения*

- **материальные:** учебные аудитории, специально оборудованные наглядными пособиями, мебелью, натюрмортным фондом;
- **наглядно-плоскостные:** наглядные методические пособия, карты, плакаты, фонд работ учащихся, настенные иллюстрации, магнитные доски;
- **демонстрационные:** муляжи, чучела птиц и животных, гербарии, демонстрационные модели, натюрмортный фонд;
- электронные образовательные ресурсы: мультимедийные учебники,
- **мультимедийные** универсальные энциклопедии, сетевые образовательные ресурсы;
- **аудиовизуальные:** слайд-фильмы, видеофильмы, учебные кинофильмы, аудио записи.

## VI. Список литературы

### *Методическая литература*

1. Беда Г. В., Живопись. [Текст] / Редактор Н.Ф. Шанина; – М.: Искусство, 1971. – 128 с.
2. Березина В.Н., Французская живопись первой половины и середины XIX века в Эрмитаже. Научный каталог. [Текст] / Редактор А.А.Аль – Л.: Искусство, 1983. – 460 с.
3. Волков И.П. Приобщение школьников к творчеству: из опыта работы. [Текст] / Редактор – М.: Просвещение, 1992
4. Гордон Л. Рисунок. Техника рисования головы человека / Перевод с англ. Е.Зайцевой. – М., Из-во Эксмо-Пресс, 2002. – 120 с.
5. Горяева Н.А., Декоративно-прикладное искусство в жизни человека. Учеб. для 5 кл. общеобразоват. учреждений./ Н.А. Горяева, О.В. Островская; Под ред. Б.М. Неменского. – 3-е изд. – М.: Просвещение, 2003. – 176 с.: ил. – ISBN 5-09-011963-5.
6. Дмитриева Н.А., Виноградова Н.А., Искусство Древнего мира. Очерки. [Текст] / отв. ред. М.И. Сальникова. – М.: Дет. лит., 1986. – 207 с.
7. Кальнинг А.К., Акварельная живопись. [Текст] / Редактор З.М. Абрамова; – М.: Искусство, 1968. – 76 с.
8. Каменева Е.О., Какого цвета радуга. [Текст] / Ред. Сост. Каменева Е.О. – М.: Детская литература, 1971. – 168 с.
9. Коньшева Н.М., Секреты мастеров. [Текст] / Редактор – М.: Ассоциация XXI век, 2001
10. Королев В.А., Материалы и техники рисунка. / Отв. ред. В.А. Королев; Ин-т – М.: Изобразительное искусство, 1987
11. Материалы и техники рисунка: Учебное пособие. / Отв. ред. В.А.Королев; Ин-т живописи, скульптуры и архитектуры им. И.Е. Репина Академии художеств СССР – 3-е изд., испр. – М.: Изобр. искусство, 1987. – 96 с.: ил.
12. Кузин В.С., наброски и зарисовки: Пособие для учителей. [Текст] / Редактор – М.: Просвещение, 1981
13. Ли Н.Г., Рисунок. Основы академического рисунка. Учебник. – М.: Эксмо, 2012. – 480 с.: ил.
14. Любимов Л.Д., Искусство древнего мира. [Текст] / Редактор Р.Д. Шуринова. – М.: Просвещение, 1980. – 320 с.
15. Максимов Ю.В., У истоков мастерства. [Текст] / Редактор – М.: Издательство Просвещение, 1983.- 160 с.



16. Медведева Л.С., Художники Оренбургской области. [Текст] / Редактор О.Д. Суховилова.– Чел. Ю.У. кн. издательство, 1985. – 200 с.
17. Медведева Л.С., Художники Оренбургской области. [Текст] / Редактор – А.Н. Тырса. – Л.: Художник РСФСР, 1978. – 112 с.
18. Носик Б.М. Народное искусство. Художественные промыслы СССР. Фотоальбом [Текст] / Носик Б.М. – М.: Планета, 1987. – 240 с.
19. Пучков А.С., Триселев А.В., Методика работы над натюрмортом. – М. Издательство Просвещение: 1982. – 160 с.
20. Радлов Н.Э., Рисование с натуры. [Текст] / Редактор В.С. Краснокутский. – Л.: Художник РСФСР, 1978. – 160 с.
21. Ростовцев Н.Н. История методов обучения рисованию. Русская и советская школа рисунка. [Текст] / Редактор О.Н. Товарас. – М. Издательство Просвещение: 1982. – 240 с.
22. Ростовцев Н.Н., Академический рисунок. Учеб. Для студентов худож.-граф. фак. пединститутов. – 3-е изд., доп. и перераб. – М.: Просвещение, Владос, 1995. – 239 с.: ил. – ISBN 5-09-004262-4.
23. Рисунок. Учебное пособие для студентов худож.-граф. фак. пед. ин-тов [Текст] / Под ред. Серова А.М., – М.: Просвещение, 1975. – 272 с.: с ил.
24. Соловьева Б.А., Искусство рисунка. [Текст] / Редакторы Л.Ф.Минакова, Г.К. Черлинка. – Л.: Искусство, 1986. – 256 с.
25. Французская живопись XIX века в собрании Государственного Эрмитажа: Альбом / Авт.-сост. В.Н. Березина. – 2-е изд., доп. – М.: Изобраз. искусство, 1987. – 296 с.: ил. – (Собрание Гос.Эрмитажа)
26. Чернецова Е.М., Школьный словарь по истории искусств. [Текст] / Вед. Ред. О.Г. Хинн. – М.: Эксмо-Пресс, 1999. – 384 с.
27. Шевчук Л.В., Дети и народное творчество: Кн. для учителя. – М.: Просвещение, 1985. – 126 с., ил., 16 л. ил.
28. Школа изобразительного искусства в десяти выпусках. Выпуск десятый. [Текст] / Редактор И.Г. Абельдяева. – М.: Издательство Академии художеств СССР: 1963. – 270 с.
29. Школа изобразительного искусства в десяти выпусках. Выпуск первый. (Текст) / Редактор И.Л.Гладышева. [Текст] / Редактор – М.: Искусство: 1964. – 180 с.
30. Школа изобразительного искусства в десяти выпусках: Вып.1: Учеб. пособие. 3-е изд., испр. и доп. – М.: 1986. – 176 с.: ил.

32. Школа изобразительного искусства: Вып.2: Учебное пособие. 3-е изд., испр. и доп. [Текст] / А.Н. Буйнов, Е.М. Елизарова, Б.В. Иогансон и др. – М.: Изобраз. искусство, 1988. – 160 с.: ил.
33. Энциклопедия живописи. [Текст] / Редактор – М.: АСТ, 2007

### **Список рекомендуемой литературы**

#### ***Методическая литература***

1. Алексеев С.О. О колорите. - М., 1974
2. Анциферов В.Г., Анциферова Л.Г., Кисляковская Т.Н. и др. Рисунок, живопись, станковая композиция, основы графического дизайна. Примерные программы для ДХШ и изобразительных отделений ДШИ. – М., 2003
3. Беда Г. В. Живопись. - М., 1986
4. Бесчастнов Н.П., Кулаков В.Я., Стор И.Н. Живопись: Учебное пособие. М.: Владос, 2004
5. Все о технике: цвет. Справочник для художников. - М.: Арт-Родник, 2002
6. Все о технике: живопись акварелью. Справочник для художников. - М.: Арт-Родник, 2004
7. Волков И.П. Приобщение школьников к творчеству: из опыта работы. – М.: Просвещение, 1992
8. Волков Н. Н. Композиция в живописи. - М., 1977
9. Волков Н.Н. Цвет в живописи. М.: Искусство, 1985
10. Выготский Л.С. Воображение и творчество в детском возрасте. СПб: СОЮЗ, 1997
11. Елизаров В.Е. Примерная программа для ДХШ и изобразительных отделений ДШИ. – М., 2008
12. Зайцев А.С. Наука о цвете и живопись. – М.: Искусство, 1986
13. Кирцер Ю.М. Рисунок и живопись. – М.: Высшая школа, 1992
14. Люшер М. Магия цвета. Харьков: АО “СФЕРА”; “Сварог”, 1996
15. Паранюшкин Р.А., Хандова Г.Н. Цветоведение для художников: колористика. – Ростов н/д: Феникс, 2007
16. Проненко Г.Н. Живопись. Примерная программа для ДХШ и изобразительных отделений ДШИ. – М., 2003
17. Психология цвета. - Сб. пер. с англ. М.: Рефл-бук, Ваклер, 1996
18. Смирнов Г. Б. Живопись. Учебное пособие. М.: Просвещение, 1975

19. Шорохов Е.В. Методика преподавания композиции на уроках изобразительного искусства в школе. Пособие для учителей. – М.: Просвещение, 1974

#### **Учебная литература**

1. Школа изобразительного искусства в десяти выпусках. М.: Изобраз. искусство, 1986: №1, 1988: №2
2. Сокольникова Н.М. Основы композиции. – Обнинск: Титул, 1996
3. Сокольникова Н.М. Изобразительное искусство. Часть 2. Основы живописи. – Обнинск: Титул, - 1996
4. Сокольникова Н.М. Художники. Книги. Дети. – М.: Конец века, 1997
5. Харрисон Х. Энциклопедия акварельных техник. – АСТ, 2005
6. Яшухин А.П. Живопись. - М.: Просвещение, 1985
7. Яшухин А. П., Ломов С. П. Живопись. М.: Рандеву – АМ, Агар, 1999
8. Кальнинг А. К. Акварельная живопись. – М., 1968
9. Унковский А.А. Живопись. Вопросы колорита. М.: Просвещение, 1980.